



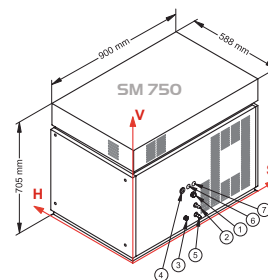
Výrobek ledu SM 750

Technická data:

Tvar ledu	šupiny
Druh chlazení	A - vzduchem / W - vodou
Max.výkon za 24 h	400 kg
Použitelný zásobník	BINT880 - RB 280
Napětí	230 V/1/50 Hz
Příkon	2100 W
Chladivo	R 404A
Min. a max. teplota okolí	+10/+38°C
Min. a max. teplota vody	+5/+32°C
Odpad vody	Ø 24 mm
Přívod vody	Ø 3/4"
Rozměry (š x h x v)	900 x 588 x 705 mm
Hmotnost	127 kg



s chl.agregátem



č.artiklu	název	Cena bez DPH
5490750 A	Výrobek ledu SM 750 A	149.000,- Kč
5490751 A	Výrobek ledu SM 750 W	149.000,- Kč

Výrobek ledu s chl.agregátem

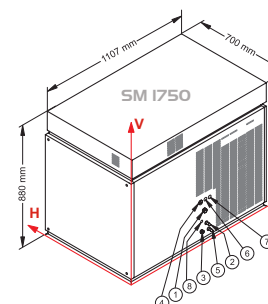
Výrobek ledu SM 1750

Technická data:

Tvar ledu	šupiny
Druh chlazení	A - vzduchem / W - vodou
Max.výkon za 24 h	900 kg
Použitelný zásobník	BINT880 - RB 280
Napětí	400 V/3/50 Hz
Příkon	4600 W
Chladivo	R 404A
Min. a max. teplota okolí	+10/+38°C
Min. a max. teplota vody	+5/+32°C
Odpad vody	Ø 24 mm
Přívod vody	Ø 3/4"
Rozměry (š x h x v)	1107 x 700 x 880 mm
Hmotnost	290 kg



s chl.agregátem



č.artiklu	název	Cena bez DPH
5490752 A	Výrobek ledu SM 1750 A	239.000,- Kč
5490753 A	Výrobek ledu SM 1750 W	239.000,- Kč

Výrobek ledu s chl.agregátem

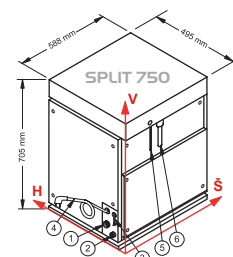
Výrobek ledu SPLIT 750

Technická data:

Tvar ledu	šupiny
Max.výkon za 24 h	400 kg
Použitelný zásobník	T880 - RB280
Napětí	400 V/3/50 Hz
Příkon	320 W
Odpad vody	Ø 24 mm
Přívod vody	Ø 3/4"
Rozměry (š x h x v)	454 x 588 x 705 mm
Hmotnost	66 kg



bez chl.agregátem



č.artiklu	název	Cena bez DPH
5490754 A	Výrobek ledu SPLIT 750	109.900,- Kč

Výrobek ledu bez vlastního chl.agregátu určený k připojení na centrální rozvod chlazení

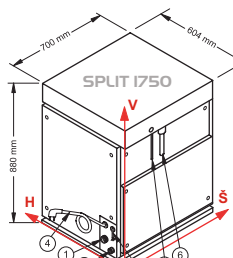
Výrobek ledu SPLIT 1750

Technická data:

Tvar ledu	šupiny
Max.výkon za 24 h	900 kg
Použitelný zásobník	T880 - RB280
Napětí	400 V/3/50 Hz
Příkon	370 W
Odpad vody	Ø 24 mm
Přívod vody	Ø 3/4"
Rozměry (š x h x v)	567 x 700 x 880 mm
Hmotnost	130 kg



bez chl.agregátem



č.artiklu	název	Cena bez DPH
5490755 A	Výrobek ledu SPLIT 1750	165.900,- Kč

Výrobek ledu bez vlastního chl.agregátu určený k připojení na centrální rozvod chlazení

Potřebné parametry přídavného agregátu pro výrobek ledu SPLIT 750 a SPLIT 1750

Nutný výkon chladicího agregátu 4500 W
Teplota vypařování -26 °C,
Chladicí médium R 404 A R 507



A - chlazení vzduchem
W - chlazení vodou
* - výška výrobku s nohama

ideální provozní podmínky pro chod výrobků
+ 21°C + 15°C